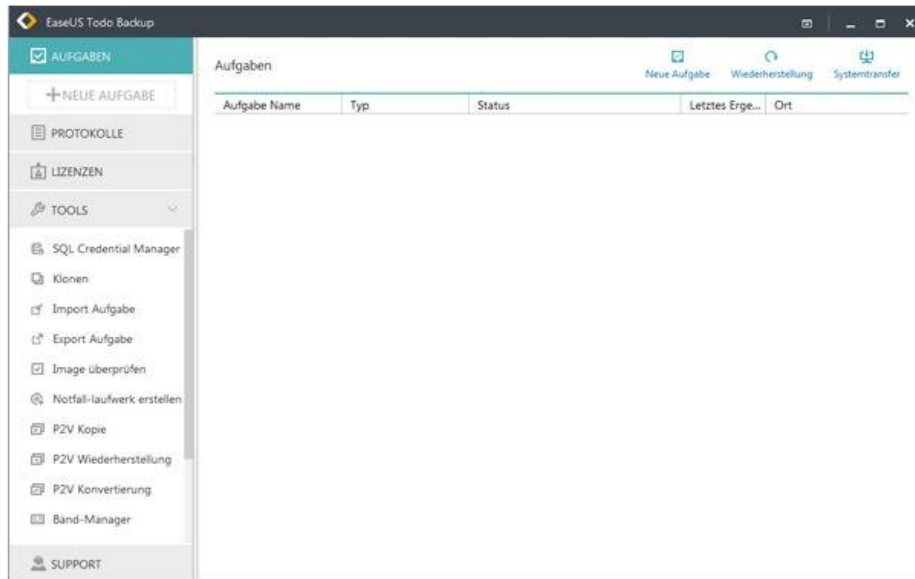


Wie verwendet man EaseUS Backup Software?

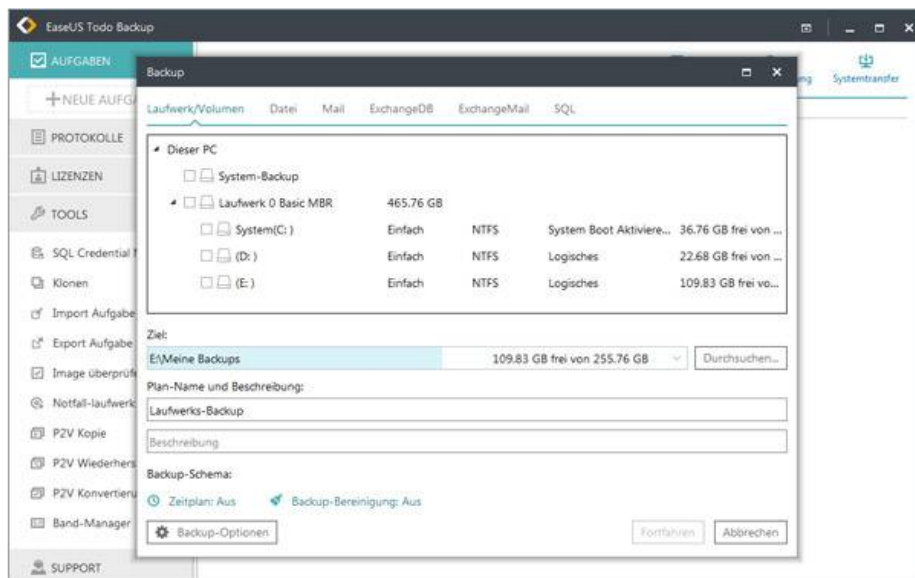
Hauptfenster

Das Hauptfenster listet alle Funktionen von EaseUS Todo Backup: Neue Aufgabe um Sicherungsaufgaben zu erstellen (einschließlich Disk/Partition Backup, Datei Backup, System Backup, Smart Backup, Mail Backup), Wiederherstellung, Migration von System, Tools, Protokolle usw.



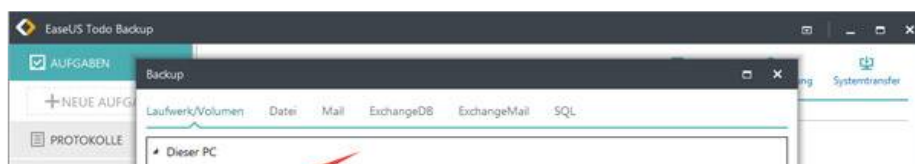
Disk/Volumen Backup

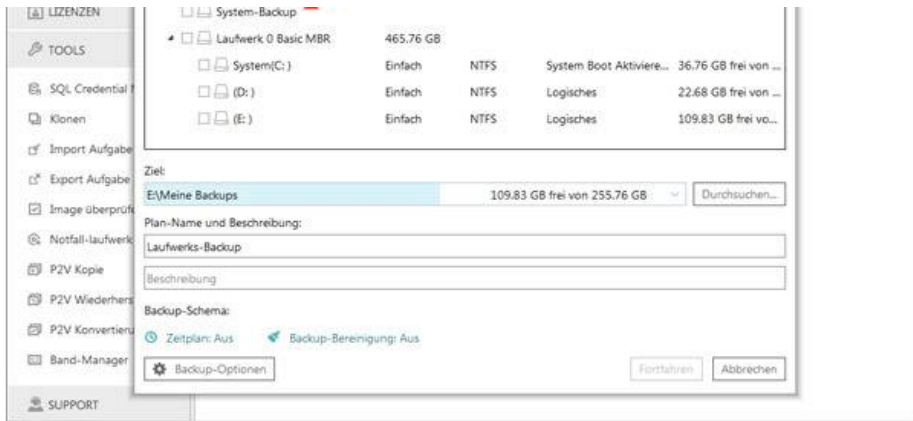
Klicken Sie auf **Neue Aufgaben**, und wählen Sie **Disk/Volumen**. Sie können ganze Festplatte(n), Partition(en), dynamische Volumen oder GPT-Datenträger Bild mit Vollsicherung, inkrementeller Sicherung, differenzieller Sicherung, Zeitplan-Sicherung sichern.



System Backup

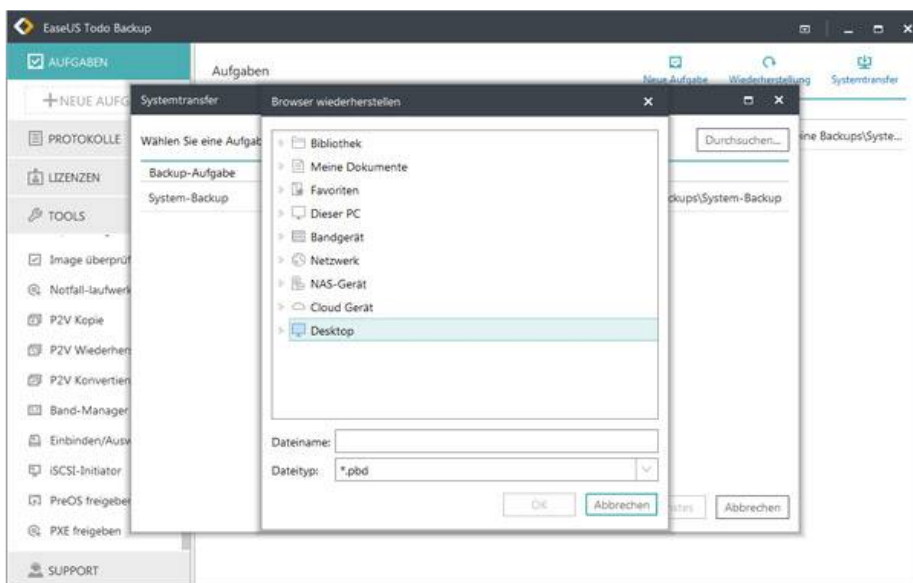
Mit einem Klick auf System Backup ohne Unterbrechung der Arbeit.





Systemtransfer

Das bestehende System sichern und wiederherstellen und es in eine neue oder eine verschiedene Hardware-Umgebung bootfähig machen.



Klon

Alle Daten von Festplattenpartitionen, dynamischen Datenträgern oder GPT-Diskette auf anderen migrieren oder kopieren um Festplatte zu aktualisieren ohne Betriebssystem und Apps zu neuinstallieren.

